

La médiation animale en secteur médico social



La médiation animale consiste pour une équipe humaine et animale en l'intervention auprès d'une ou plusieurs personnes pour améliorer leur « bien-être » physique, physiologique, psychologique, social... tout en respectant l'intégrité physique et psychologique des intervenants.





En milieu médico-social, il est courant de l'inclure dans le projet d'établissement pour apporter bienfaits et activités aux usagés. En effet, autour de l'animal, l'humain observe, comprend, les personnes se lient, se livrent, les mémoires s'activent et la parole se libère !

Réussir une telle démarche nécessite de comprendre quelles sont les relations entre l'humain et l'animal et comment les interactions se mettent en place dans le respect de chacun. De même que pour bien accompagner la personne, il est nécessaire de disposer d'outils d'accompagnement pour favoriser le cheminement personnel et le mieux-être du résident.

Cette formation spécifique au secteur médico-social, avec la présence des animaux, au sein d'une ferme pédagogique, saura répondre à vos besoins et ambitions professionnelles.



Les plus de notre offre

-  **Une pédagogie par l'expérience, en présence des animaux (chiens, chats, chevaux, anes, chèvres, cochon, furet et animaux de basse cours etc)**
-  **Une formation-action en alternance avec des séquences expérientielles et de réflexion pour favoriser votre projet professionnel ou projet d'établissement**
-  **Une formation en médiation animale qui s'appuie sur des techniques d'accompagnement de relation d'aide à la personne (PNL, sophrologie, hypnose et auto-hypnose, braingym etc)**
-  **Des intervenantes expérimentées, reconnues dans leurs disciplines respectives**

Une pédagogie sur mesure pour favoriser le changement efficacement !

Objectifs de la formation

- Identifier les fondamentaux du bien-être animal.
- Calibrer son état physique et émotionnel pour favoriser la médiation animale et le bien-être animal.
- Acquérir les techniques de médiation animale en secteur médico-social
- Acquérir des techniques de relaxation dynamique et aider au changement par l'accompagnement
- Elaborer un projet de médiation animale en secteur médico-social

Public concerné

Public souhaitant travailler en médiation animale
Professionnel de la santé et du médico-social, institutions spécialisées
Tout public souhaitant pratiquer la médiation animale en secteur médico-social



Pré-requis : Connaissance des publics à besoins spécifiques

Déroulé pédagogique

Pour chaque module, le déroulé pédagogique intègre les phases suivantes :

Phase d'accueil,

- Accueil
- Emargements des participants

Phase pédagogique,

- Présentation des participants par binôme. Atelier «qui suis-je ?».
- Échanges sur les attentes de chacun(e) et critères individuels de satisfaction.
- Présentation de la pédagogie et des apports de la présence du cheval.
- Observer l'organisation grégaire, analyser les comportements agonistiques des chevaux
- Identifier les différentes émotions et les nommer
- Calibrer l'état physique et émotionnel
- Acquérir des techniques de relaxation dynamique et les nommer
- Créer l'alliance avec le cheval par le contact sensoriel
- Définir et dérouler un plan d'action avec le cheval
- Observer et identifier le changement individuel et collectif

Phase de clôture,

- Feed-back des expériences
- Mesure des apports par évaluation
- Clôture de la formation

Module 1 :

4 journées

Phase d'accueil,

- Accueil
- Emargements des participants

Phase pédagogique,

Compréhension des enjeux de la relation entre l'homme et l'animal dans une approche respectueuse

- La médiation animale : anamnèse et définition d'une pratique innovante
- L'éthologie : Concepts fondamentaux
- Nommer les espèces animales et identifier leurs comportements
- Adapter le choix des animaux selon le public et les objectifs poursuivis



Conduite de projet en médiation animale

- Elaborer un projet en médiation animale
- Identifier les besoins des bénéficiaires, définir les objectifs et inscrire l'intervention dans les projets personnalisés, collectifs et de service de l'établissement
- Structurer un atelier de médiation animale
- Analyser les pratiques et les situations vécues.
- Définir les indicateurs de résultats
- Etablir une grille d'évaluation

Mise en situation concrète :

- Expérimenter la relation à l'animal à travers une approche sensorielle
- Mesurer les résultats et les apports de la médiation animale

Phase de clôture,

- Feed-back des expériences
- Clôture du module par échanges verbaux

Module 2 :

3 journées

Phase d'accueil,

- Accueil
- Emargements des participants
- Rappel des apports du module 1

Phase pédagogique,

La relaxation dynamique pour favoriser les effets de la médiation animale

- Présentation de disciplines spécifiques d'accompagnement
- Acquérir les concepts de base de la relaxation dynamique
- Pratiquer les techniques et acquérir les méthodes.
- Intégrer les techniques à la médiation animale.
- Mesurer les apports par le questionnaire verbal

Phase de clôture,

- Feed-back des expériences
- Clôture du module par échanges verbaux



Module 3 : :

4 journées

Phase d'accueil,

- Accueil
- Emargements des participants
- Rappel des apports du module 2

Phase pédagogique,

Les outils d'accompagnement de base appliqués à la médiation animale pour conduire le changement

- Les fondamentaux de la PNL. Origine et concept. Acquérir les fondamentaux de la communication verbale et non verbale.
- Etablir une relation constructive et efficace.
- Créer et calibrer l'alliance entre les personnes et avec l'animal
- Définir un questionnement et recueillir des informations nécessaires à la détermination d'objectif. Elaborer un questionnaire pour lever les freins au changement. Identifier les différentes émotions et calibrer l'état émotionnel de la personne et de l'animal.
- Utiliser une technique d'accompagnement favorable au changement

Phase de clôture,

- Feed-back des expériences
- Mesure des apports par évaluation sur les 3 modules
- Clôture de la formation

Encadrement pédagogique et technique



Joëlle GUASCH

Intervenante qualifiée de **niveau I** - Master Management
Maître praticien PNL,
Equicoach certifiée Horsedream, membre du réseau EAHAÉ.
Certification ETP par l'Ireps, dans le cadre des actions de l'Agence Régionale de la sante.
Praticienne en hypnose Ericksonnienne.
DU Relation Homme Animal à Paris Descartes.



Marlène Leclerc

Professionnelle de la Relation d'aide à la personne, spécialisée en Techniques de relaxation certifiée

Sophrologue RNCP niveau 2 spécialisée à la sophrologie en entreprises (issue de l'école de Catherine Aliotta (IFSparis 10^{ème})

Praticienne en Etiomédecine (travail sur les mémoires cellulaires de souffrances) EMDR

Technicienne en hypnose pour la gestion du stress et de la douleur, addictions et perte de poids

Membre de la chambre syndicale des sophrologues.



Muriel Davezan

Éducatrice Spécialisée, Enseignante équine et Formatrice.

Professionnelle de la médiation animale, spécialisée en milieu éducatif et thérapeutique du secteur médico social, secteur du handicap, de la toxicomanie et de la protection de l'enfance.

Monitrice d'équitation diplômée d'état

Spécialisée en médiation animale équine et avec les petits animaux.

Méthode pédagogique

- Livret d'accueil, philosophie de la formation.
- Support de cours, paper board, power point.
- Alternance de travail en salle et en extérieur avec les animaux avec mise en situation et supervision
- Evaluation des compétences par questionnaire et grille d'évaluation
- Débriefing et feedback guidés.

Chaque module est composé :

- **D'une phase d'accueil** avec présentation des participants et de leurs attentes respectives
- **D'une phase pédagogique** qui intègre la mise en situation, le feed-back, la réflexion et le déroulé pédagogique afférent à l'expérience vécue, en adéquation avec l'objectif de la formation.
- **D'une phase de clôture** avec appréciation et échanges avec les participants.

Appréciation de la formation

Attentes des besoins individuels en début de formation

Evaluation des compétences par grille d'évaluation

Questionnaire d'appréciation de la formation, en fin de formation

Retour d'expériences individuelles et collectives

Attestation de réalisation en fin de formation



Date, durée, horaires et lieu de la formation

Durée : 11 journées de 7 heures (9 heures - 17 heures 30) soit 77 heures
Accueil des participants, 1/2 heure avant.

Lieu de formation : Le Chalet d'Amazines, Ferme de Tesson – 17290 VIRSON ou proximité dans le Dpt 17 - Centre Echo Nature La Sauve (33) selon modules et planification.

Accessibilité des personnes en situation de handicaps légers, troubles psychiques et troubles moteurs légers. Pas d'accessibilité en mobilité de type fauteuil roulant.

Dates : **Sur planification de février à avril 2022**

Logistique :

Ferme pédagogique avec tipi, rond de longe et logistique autour de petits animaux (poules, lapins, cochon d'inde, furet), chevaux, cochon, chèvres et ânes, sur le site de La Sauve (33)
Chalet de 50 m2 et manège couvert sur le site de Tesson (17)

Restauration et hébergement possibles sur site, selon saison et à proximité, sur réservation préalable – tarification spécifique au cas par cas.

Se vêtir de vêtements confortables, résistants, chaussures de type randonnée, bottes de pluie, bonnet ou casquette selon la saison.

Tarif

240 euros net de taxes par jour et par participant - Soit 2 640 euros

Repas, déplacements et hébergement en sus

Frais animaliers et pédagogiques inclus

Document non contractuel, susceptible d'évolution